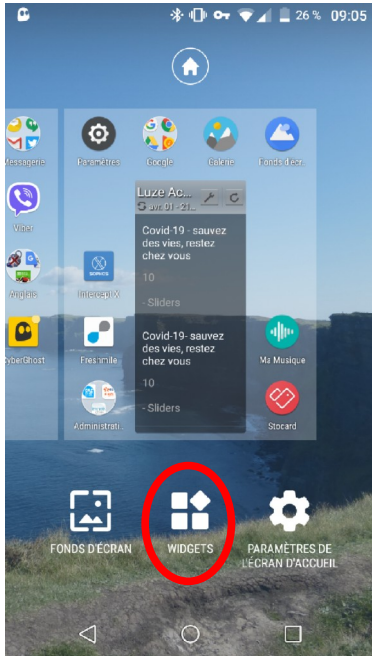


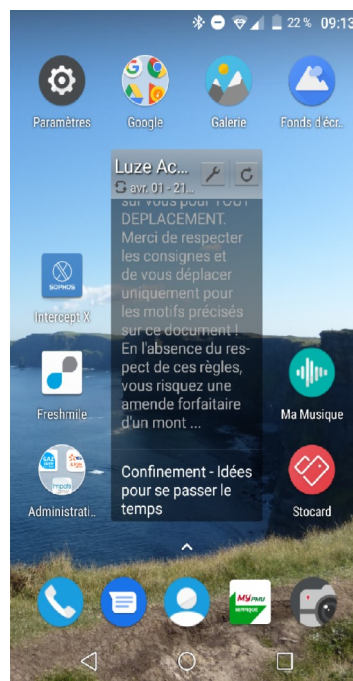
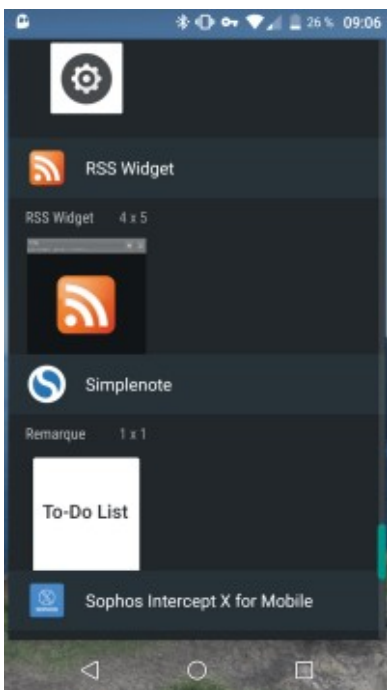
Configuration du RSS Widget


- Récupérer via Google Play, « RSS Widget »

- un fois installé, sélectionner « Widgets » de votre mobile (pour accéder à ce menu, maintenir appuyé longuement dans une zone vierge de votre écran)



- récupérer le Widget correspondant à « RSS Widget » et placer dans un espace libre de votre accueil (même manipulation que pour un icône).



- Sélectionner  pour accéder à la configuration et remplir les champs :
- Remplir les champs :
 - Heading (titre de votre Widget)
 - URL Adress (au choix ou tous si vous le désirez)
 - Pour tout le site
 - <https://www.luze70.com/spip.php?page=backend>
 - Pour la rubrique Actualités
 - https://www.luze70.com/spip.php?page=backend&id_rubrique=12
 - Pour la rubrique évènements
 - https://www.luze70.com/spip.php?page=backend&id_rubrique=3
- Le reste de la configuration peut être laissé par défaut ou personnalisé suivant vos préférences.